


Afin de bien communiquer entre adhérents du club et partager des messages d'une randonnée.

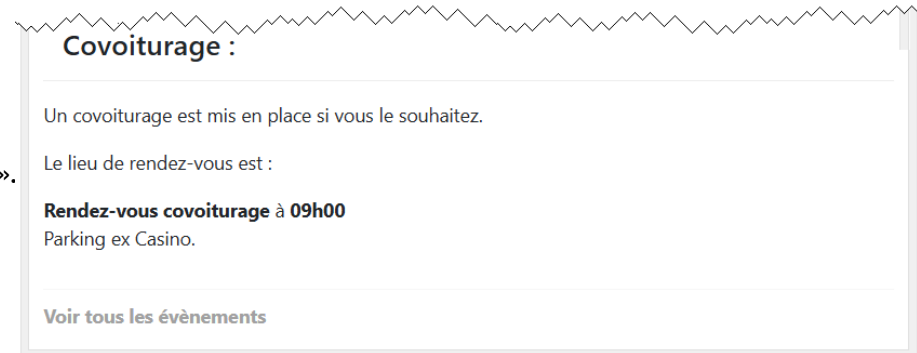
Pour chaque randonnée, vous pouvez consulter ou bien déclarer un évènement.

Sélectionnez la randonnée. (Cliquez sur la randonnée choisie).



Descendez-en bas de page.

Sous la rubrique « **Covoiturage** ».



Rubrique

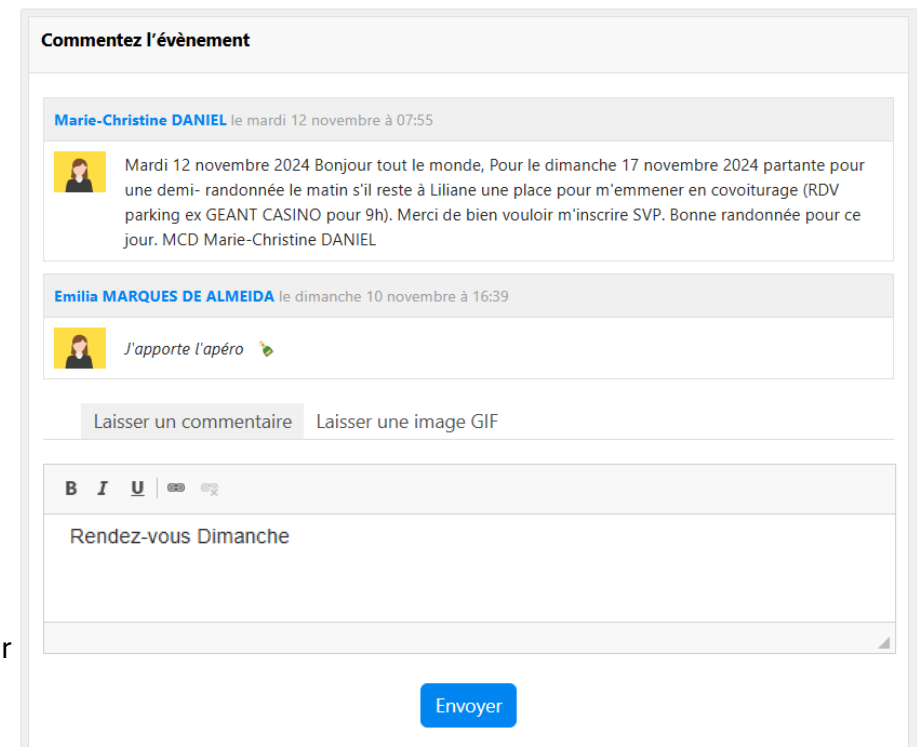
« **Commentez l'évènement** ».

Tout le monde lit les messages.

Ecriture d'un message.

Vous devez vous connecter à votre compte.

Tapez votre texte puis cliquez sur le bouton « **Envoyer** »



Le nom qui apparaît en bleu, au-dessus du message, est le nom de la personne connectée avec son mot de passe. Vous n'avez donc pas besoin de taper votre nom.

Commentez l'évènement

Janine CHEVALIER le mercredi 13 novembre à 17:29

[supprimer](#) | [modifier](#)

Rendez-vous Dimanche

Vous pouvez « **supprimer** » ou « **modifier** » votre message.

Cette page d'aide est faite suite à la demande de plusieurs adhérents qui ne maîtrisaient pas cette fonction.

Michel

Le 13 / 10 / 2024