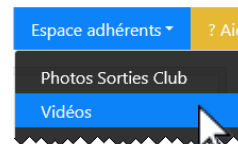


## Lecture des vidéos sur le site.

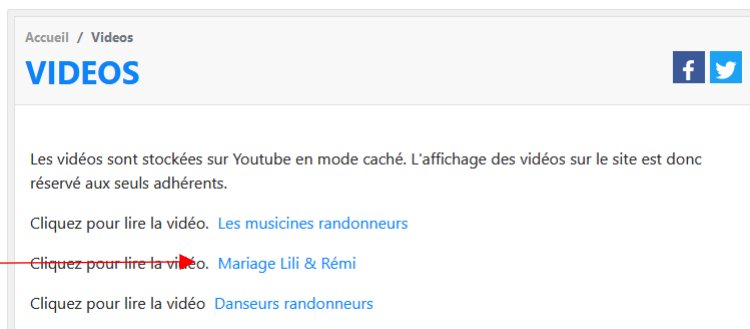
Les vidéos sont stockées sur « **YouTube** » en mode caché. Un lien privé est déclaré pour chaque rando. L'affichage des vidéos sur le site se fait donc par un lien caché également.

La lecture des vidéos se fait en sélectionnant la fonction « **Espace adhérents** », donc privé et réservé aux adhérents inscrits.


Cliquez sur « **Vidéos** » pour ouvrir la fenêtre.



Sélectionnez la vidéo de votre choix en cliquant sur le texte bleu.




Affichage de la vidéo sous « **YouTube** ».

Appuyez sur le bouton lecture  pour démarrer la vidéo.




En bas, à droite, cliquez sur le bouton  pour afficher la vidéo en mode plein écran.


En mode plein écran, cliquez sur le bouton  pour revenir en affichage réduit, ou utilisez la touche **Echappe** de votre clavier.


En cours de lecture, pour mettre en pause, cliquez sur la vidéo ou utilisez la touche **Espace** ou « **K** » du clavier.

Refaites la même action pour remettre en lecture.

En cours de lecture, positionnez le pointeur de votre souris sur l'écran pour afficher des commandes en bas à gauche.

Bouton pause 

Passage à une autre vidéo de YouTube. Ne nous concerne pas dans notre cas. 

Réglage volume. Positionnez le pointeur de votre souris sur  pour afficher le curseur de réglage.

Information d'avancement de la lecture. 

Pour fermer la vidéo et revenir au menu, fermez l'onglet en haut du navigateur Internet.

Michel

